





รายงานการวิเคราะห์ผลการจัดซื้อจัดจ้าง ประจำปีงบประมาณ พ.ศ. 2566  
ฝ่ายพัสดุ กองนโยบายและแผน สำนักงานอธิการบดี  
มหาวิทยาลัยราชภัฏร้อยเอ็ด

มหาวิทยาลัยราชภัฏร้อยเอ็ด โดยฝ่ายพัสดุ กองนโยบายและแผน สำนักงานอธิการบดี ได้จัดทำรายงานการวิเคราะห์ผลการจัดซื้อจัดจ้าง ประจำปีงบประมาณ พ.ศ. 2566 จากข้อมูลการจัดซื้อจัดจ้าง ทุกแหล่งงบประมาณ ทุกวิธีการที่ดำเนินการโดยฝ่ายพัสดุกกลาง และพัสดุคณะ/สำนัก/สถาบัน เพื่อให้เป็นไปตามเกณฑ์มาตรฐานการประเมินคุณธรรมและความโปร่งใสในการดำเนินงานของหน่วยงานภาครัฐ (Integrity and Transparency Assessment: ITA) ที่กำหนดให้ส่วนราชการวิเคราะห์ร้อยละของจำนวนโครงการที่ดำเนินการแล้วเสร็จในปีงบประมาณ พ.ศ. 2566 โดยจำแนกตามวิธีการจัดซื้อจัดจ้างและร้อยละของจำนวนงบประมาณ ที่ดำเนินการแล้วเสร็จในปีงบประมาณ พ.ศ. 2566 ทั้งนี้ เพื่อเป็นการวิเคราะห์ความเสี่ยงในการทุจริตคอร์รัปชันและเป็นข้อมูลในการวางแผนจัดทำแผนปฏิบัติการจัดซื้อจัดจ้างในปีงบประมาณต่อไป

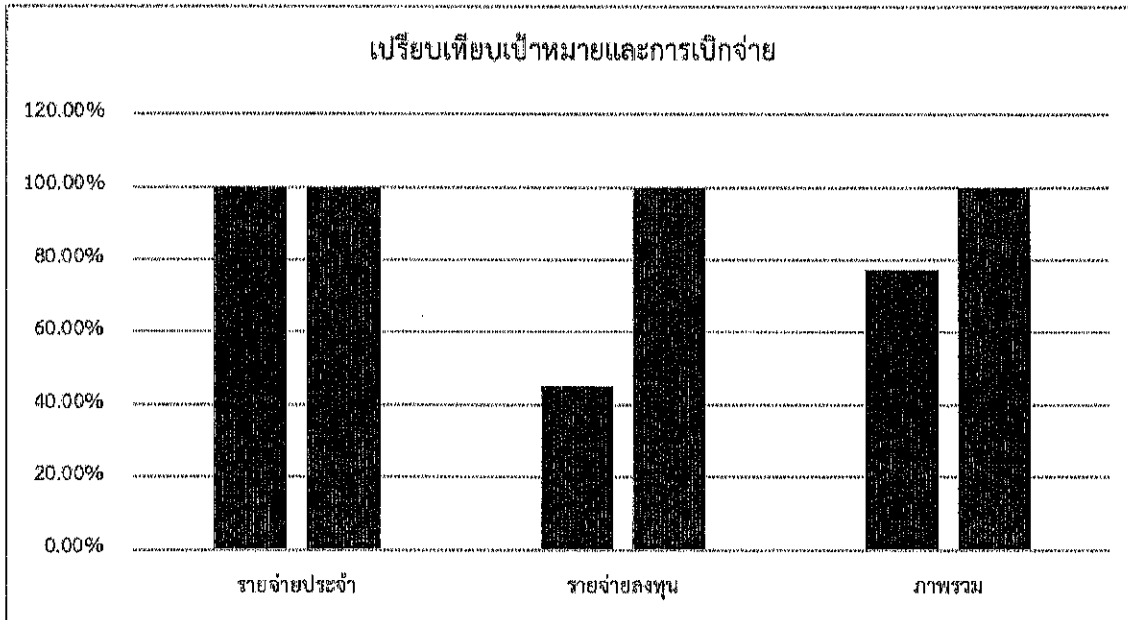
โดยรายงานการวิเคราะห์การจัดซื้อจัดจ้าง ฉบับนี้ประกอบด้วยผลการวิเคราะห์เชิงปริมาณ ปัญหาอุปสรรค ข้อจำกัดในการจัดซื้อจัดจ้าง การประหยัดงบประมาณ แนวทางปรับปรุงประสิทธิภาพของการจัดหาพัสดุ โดยมีรายละเอียด ดังนี้

1. ผลการเบิกจ่ายเงินงบประมาณรายจ่ายประจำปีงบประมาณ พ.ศ. 2566

ผลการเบิกจ่ายเงินงบประมาณรายจ่าย ประจำปีงบประมาณ พ.ศ. 2566 ของมหาวิทยาลัยราชภัฏร้อยเอ็ดตามรายงานของกรมบัญชีกลางในเว็บไซต์ [www.cgd.go.th](http://www.cgd.go.th) สิ้นสุด ณ วันที่ 30 กันยายน 2566 มีผลการเบิกจ่าย ดังนี้

ที่	รายการ	วงเงินจัดสรร (ล้านบาท)	PO (ล้านบาท)	เบิกจ่าย (ล้านบาท)	ร้อยละเบิกจ่าย ต่อวงเงินจัดสรร
1	รายจ่ายประจำ	160.53	-	160.28	99.85 %
2.	รายจ่ายลงทุน	111.83	61.14	50.69	45.33 %
ผลการเบิกจ่ายทั้งสิ้น		272.36	61.14	210.98	77.47 %

ทั้งนี้ รัฐบาลได้กำหนดเป้าหมายการเบิกจ่ายงบประมาณในภาพรวมของประเทศ ประจำปีงบประมาณ พ.ศ. 2566 คือ งบรายจ่ายประจำ เป้าหมายร้อยละ 100 งบรายจ่ายลงทุน เป้าหมายร้อยละ 100 และภาพรวม เป้าหมายร้อยละ 100 ซึ่งผลการเบิกจ่ายในภาพรวมของมหาวิทยาลัยราชภัฏร้อยเอ็ด ประจำปีงบประมาณ พ.ศ. 2566 ดังแสดงในรูปแผนภูมิแท่งเปรียบเทียบเป้าหมายและการเบิกจ่าย ดังนี้



ในปีงบประมาณ พ.ศ. 2566 รัฐบาลกำหนดค่าเป้าหมายการเบิกจ่ายรวมทุกงบรายจ่าย ร้อยละ 100 มหาวิทยาลัยฯ เบิกจ่ายภาพรวม คิดเป็นร้อยละ 77.47 ต่ำกว่าค่าเป้าหมายรวมร้อยละ 22.53 รายจ่ายประจำค่าเป้าหมายร้อยละ 100 ผลการเบิกจ่ายคิดเป็นร้อยละ 99.85 ต่ำกว่าค่าเป้าหมายร้อยละ 0.15 และรายจ่ายลงทุนค่าเป้าหมายร้อยละ 100 ผลการเบิกจ่ายคิดเป็นร้อยละ 45.33 ต่ำกว่าค่าเป้าหมาย 54.67

การเบิกจ่ายภาพรวมที่ต่ำกว่าค่าเป้าหมายคิดเป็นร้อยละ 22.53 เนื่องจาก มหาวิทยาลัยฯ มีเงินกันไว้เบิกเหลือในปีงบประมาณรายจ่ายประจำปีงบประมาณ พ.ศ. 2565 งบลงทุนค่าที่ดินสิ่งก่อสร้าง รายการก่อสร้างอาคารเรียนนอกประสงค์และปฏิบัติการ จำนวน 1 หลัง จำนวนเงิน 17,101,606 บาท (สิบเจ็ดล้านหนึ่งแสนหนึ่งพันหกร้อยหกบาทถ้วน) ซึ่งเป็นงบผูกพัน 3 ปีงบประมาณ ตั้งแต่ ปี พ.ศ. 2564-2566 จึงทำให้ผลการเบิกจ่ายงบประมาณรายจ่ายประจำปีงบประมาณ พ.ศ. 2566 ล่าช้า

## 2. ผลการจัดซื้อจัดจ้างงบประมาณรายจ่ายประจำปีงบประมาณ พ.ศ. 2566

ในปีงบประมาณ พ.ศ. 2566 ฝ่ายพัสดุ กองนโยบายและแผน สำนักงานอธิการบดี ได้รวบรวมและวิเคราะห์ผลการจัดซื้อจัดจ้างของทุกคณะ/สถาบัน/หน่วยงานภายในมหาวิทยาลัย จำนวน 12 หน่วยงาน ประกอบด้วย คณะครุศาสตร์ คณะศิลปศาสตร์และวิทยาศาสตร์ คณะบริหารธุรกิจและการบัญชี คณะนิติรัฐศาสตร์ คณะพยาบาลศาสตร์ คณะเทคโนโลยีสารสนเทศ-บัณฑิตวิทยาลัย-สำนักงานอธิการบดี สำนักวิชาการและประมวลผล สำนักกิจการนักศึกษา สถาบันวิจัยและพัฒนา และโรงเรียนสาธิตมหาวิทยาลัยราชภัฏร้อยเอ็ด ซึ่งการดำเนินการจัดทำได้วิธีเฉพาะเจาะจง วงเงินไม่เกิน 100,000 บาท ในส่วนของ 6 คณะ 1 บัณฑิตวิทยาลัย อธิการบดีได้มอบอำนาจการจัดซื้อจัดจ้างให้กับส่วนงานภายในมหาวิทยาลัย ส่วนที่เกิน 100,000 บาท ดำเนินการจัดทำโดย ฝ่ายพัสดุ กองนโยบายและแผน สำนักงานอธิการบดี โดยมีรายละเอียด ดังนี้


การดำเนินการจัดซื้อจัดจ้างทุกประเภทงบประมาณ ประจำปีงบประมาณ พ.ศ. 2566 ประกอบด้วย งบรายจ่ายลงทุน งบดำเนินงาน รวมทั้งสิ้น 3,480 รายการ ดำเนินการแล้วเสร็จภายใน ปีงบประมาณ 3,480 รายการ คิดเป็นร้อยละ 100 วงเงินที่จัดสรร 205,882,560 บาท ดำเนินการจริง 201,865,907.44 บาท ประหยัดงบประมาณ 4,016,652.22 บาท คิดเป็นร้อยละ 1.95 รายละเอียดปรากฏ ดังตารางที่ 1 และ 2

ตารางที่ 1 ร้อยละของจำนวนรายการที่ดำเนินการจำแนกตามวิธีการจัดซื้อจัดจ้าง งบประมาณ รายจ่ายประจำปีงบประมาณ พ.ศ. 2566

วิธีการจัดซื้อจัดจ้าง	จำนวนรายการที่ดำเนินการ ในปีงบประมาณ พ.ศ. 2566	คิดเป็นร้อยละ (%)
วิธีตลาดอิเล็กทรอนิกส์ (e-Market)	-	-
วิธีประกวดราคาอิเล็กทรอนิกส์ (e-bidding)	17	0.49
วิธีสอบราคา	-	-
วิธีคัดเลือก	1	0.03
วิธีเฉพาะเจาะจง	3,462	99.48
<b>รวมทั้งหมด</b>	<b>3,480</b>	<b>100</b>

จากตารางจะเห็นได้ว่า ในปีงบประมาณรายจ่ายประจำปีงบประมาณ พ.ศ. 2566 มหาวิทยาลัยราชภัฏร้อยเอ็ด ได้ดำเนินการจัดซื้อจัดจ้าง รวมทั้งสิ้น จำนวน 3,480 รายการ พบว่า วิธีการจัดซื้อจัดจ้างสูงสุด คือ วิธีเฉพาะเจาะจง จำนวน 3,462 โครงการ คิดเป็นร้อยละ 99.48 รองลงมาคือ วิธีประกวดราคาอิเล็กทรอนิกส์ (e-bidding) จำนวน 17 โครงการ คิดเป็นร้อยละ 0.49

แผนภูมิที่ 1 ร้อยละของจำนวนรายการจำแนกตามวิธีการจัดซื้อจัดจ้าง



ตารางที่ 2 ร้อยละของจำนวนงบประมาณจำแนกตามวิธีการจัดซื้อจัดจ้าง งบประมาณ

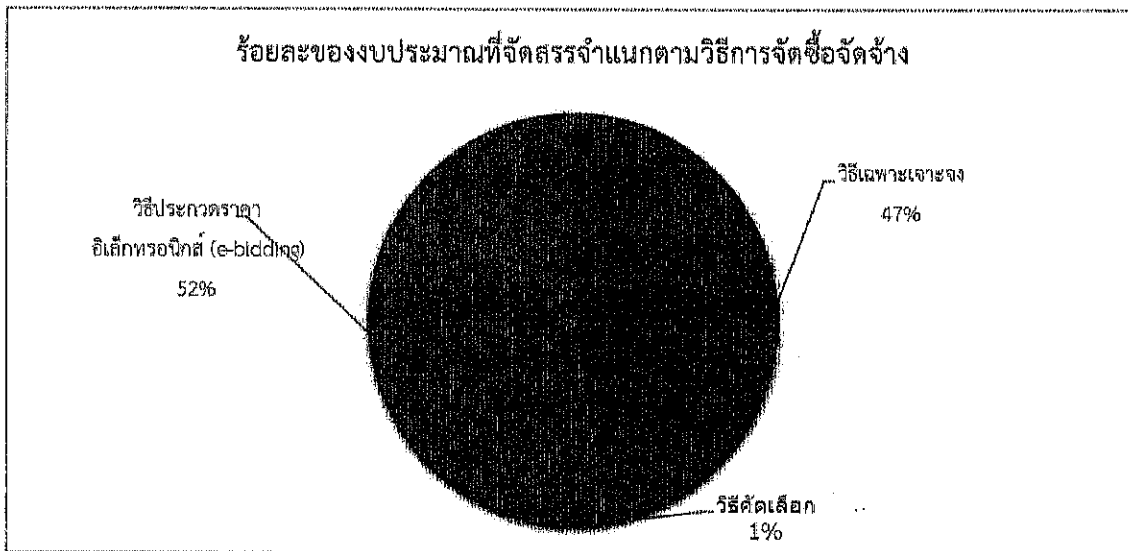
รายจ่ายประจำปีงบประมาณ พ.ศ. 2566

วิธีการจัดซื้อจัดจ้าง	งบประมาณจัดสรร	ร้อยละ (%)	ผลการจัดซื้อ /จัดจ้าง	ประหยัด งบประมาณ
วิธีเฉพาะเจาะจง	97,416,560.00	47.32	93,754,621.44	3,661,938.22
วิธีคัดเลือก	900,000.00	0.44	850,000.00	50,000.00
วิธีประกวดราคาอิเล็กทรอนิกส์ (e-bidding)	107,566,000.00	52.24	107,261,286.00	304,714.00
รวมทั้งหมด	205,882,560.00	100	201,865,907.44	4,016,652.22

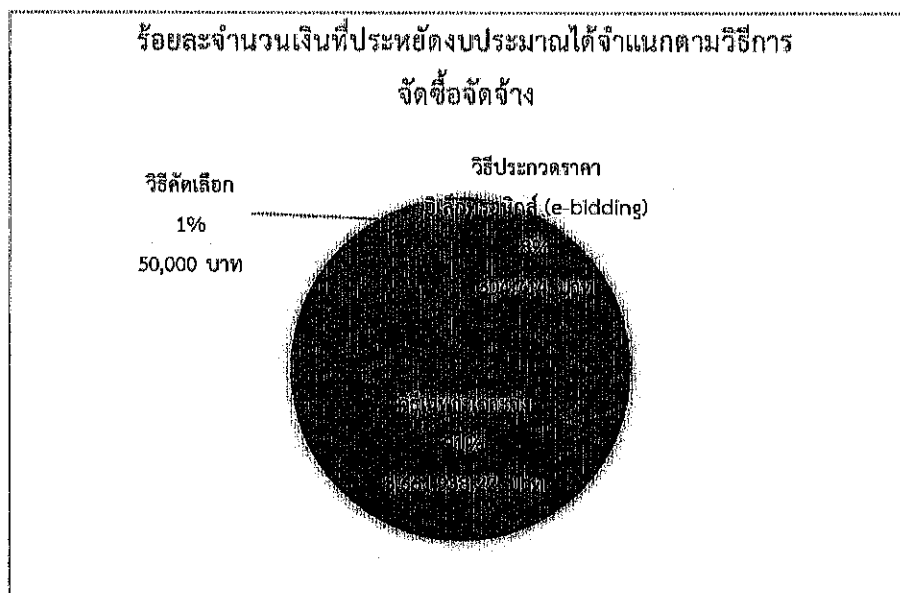
จากตารางจะเห็นได้ว่า ในงบประมาณรายจ่ายประจำปีงบประมาณ พ.ศ. 2566 มหาวิทยาลัยราชภัฏร้อยเอ็ด ใช้งบประมาณในการดำเนินการจัดซื้อจัดจ้างเป็นจำนวนเงินทั้งสิ้น 205,882,560.00 บาท พบว่า งบประมาณที่ใช้ในการจัดซื้อจัดจ้างสูงสุดคือ วิธีประกวดราคาอิเล็กทรอนิกส์ (e-bidding) เป็นจำนวนเงิน 107,566,000.00 บาท คิดเป็นร้อยละ 52.24 ผลการจัดซื้อจัดจ้างเป็นจำนวนเงิน 107,261,286.00 บาท ประหยัดงบประมาณเป็นจำนวนเงิน 304,714.00 บาท ลำดับต่อมาคือ วิธีเฉพาะเจาะจง เป็นจำนวนเงิน 97,416,560.00 บาท คิดเป็นร้อยละ 47.32 ผลการจัดซื้อจัดจ้างได้เป็นจำนวนเงิน 93,754,621.44 บาท ประหยัดงบประมาณได้เป็นจำนวน 3,661,938.22 บาท และวิธีคัดเลือก เป็นจำนวนเงิน 900,000.00 บาท ผลการจัดซื้อจัดจ้างเป็นจำนวนเงิน 850,000.00 บาท ประหยัดงบประมาณเป็นจำนวนเงิน 50,000 บาท ทั้งนี้ การจัดซื้อจัดจ้างโดยวิธีประกวดราคาอิเล็กทรอนิกส์ (e-bidding) เป็นงบลงทุนรายการที่ดินสิ่งก่อสร้างปีเดียวที่มีวงเงินงบประมาณเกิน 10,000,000.00 บาท และรายการค่าครุภัณฑ์ทางด้านวิทยาศาสตร์สุขภาพซึ่งเป็นรายการครุภัณฑ์เฉพาะทางที่วงเงินงบประมาณค่อนข้างสูงต่อรายการ และการจัดซื้อจัดจ้างโดยวิธีเฉพาะเจาะจงส่วนใหญ่เป็นโครงการ/กิจกรรมที่ดำเนินการตามแผนปฏิบัติการของมหาวิทยาลัย ซึ่งคณะ/สำนัก/สถาบัน และหน่วยงานต่าง ๆ ดำเนินการตามพันธกิจของแต่ละคณะ/สำนัก/สถาบันที่ตอบสนองต่อภารกิจของมหาวิทยาลัยและกิจกรรมยุทธศาสตร์มหาวิทยาลัยราชภัฏเพื่อการพัฒนาท้องถิ่น

เมื่อวิเคราะห์ผลการดำเนินการจัดซื้อจัดจ้าง พบว่า การดำเนินการจัดซื้อโดยวิธีเฉพาะเจาะจง ประหยัดงบประมาณได้มากที่สุด เนื่องจาก มหาวิทยาลัยฯ ได้ดำเนินการจัดซื้อจัดจ้างตามพระราชบัญญัติการจัดซื้อจัดจ้างและการบริหารพัสดุภาครัฐ พ.ศ. 2560 ซึ่งมหาวิทยาลัยฯ ได้มอบอำนาจการจัดซื้อจัดจ้างให้คณบดี กรณีการจัดซื้อจัดจ้างครั้งหนึ่งไม่เกิน 100,000 บาท ส่งผลทำให้การจัดซื้อจัดจ้างเกิดความคล่องตัวสามารถต่อรองราคาจากผู้ค้าได้โดยตรง จึงทำให้สามารถประหยัดงบประมาณได้มากที่สุด ดังนั้น เมื่อวิเคราะห์ผลการจัดซื้อจัดจ้างภาพรวมทำให้มหาวิทยาลัยฯ ประหยัดงบประมาณในการจัดซื้อจัดจ้างได้รวมทั้งสิ้น 4,016,652.22 บาท ส่งผลทำให้มหาวิทยาลัยสามารถโอนเปลี่ยนแปลงเงินเหลือจ่ายไปดำเนินการตามพันธกิจของมหาวิทยาลัย เพื่อตอบสนองต่อการจัดการเรียนการสอนและการพัฒนามหาวิทยาลัยได้อย่างเต็มประสิทธิภาพและประสิทธิผลในปีงบประมาณที่ผ่านมา

แผนภูมิที่ 2 ร้อยละของงบประมาณที่จัดสรรจำแนกตามวิธีการจัดซื้อจัดจ้าง



แผนภูมิที่ 3 ร้อยละจำนวนเงินที่ประหยัดงบประมาณได้จำแนกตามวิธีการจัดซื้อจัดจ้าง



สรุปได้ว่า งบประมาณที่ใช้ในการจัดซื้อจัดจ้างในปีงบประมาณ พ.ศ. 2566 โดยวิธีประกวดราคาอิเล็กทรอนิกส์ (e-bidding) เป็นวิธีที่ใช้งบประมาณในการจัดหามากที่สุด โดยมีจำนวนทั้งสิ้น 17 รายการ เป็นจำนวนเงินทั้งสิ้น 107,566,000.00 บาท เนื่องจาก เป็นงบลงทุนรายการที่ดินสิ่งก่อสร้างปีเดียวที่มีวงเงินงบประมาณที่เกิน 10,000,000.00 บาท ขึ้นไป และรายการค่าครุภัณฑ์ทางด้านวิทยาศาสตร์สุขภาพ ซึ่งเป็นรายการครุภัณฑ์เฉพาะทางที่วงเงินงบประมาณค่อนข้างสูงต่อรายการ โดยเป็นครุภัณฑ์การศึกษาที่เป็น

สิ่งสนับสนุนการจัดการเรียนการสอนของมหาวิทยาลัยให้บรรลุตามพันธกิจทั้ง 4 ประเด็นหลัก อาทิ การจัดการเรียนการสอน การวิจัย การบริการวิชาการ และการทำนุบำรุงศิลปวัฒนธรรม ด้วยเหตุนี้ จึงทำให้การจัดซื้อจัดจ้างด้วยวิธีประกวดราคาอิเล็กทรอนิกส์ (e-bidding) เป็นวิธีที่จัดซื้อจัดจ้างสูงที่สุด เมื่อเทียบกับการจัดซื้อจัดจ้างโดยวิธีอื่น ซึ่งเป็นไปตามพระราชบัญญัติการจัดซื้อจัดจ้างและการบริหารพัสดุภาครัฐ พ.ศ. 2560 และระเบียบกฎกระทรวง ข้อกฎหมายที่เกี่ยวข้อง

### 3. ปัญหา อุปสรรค ข้อจำกัดในการจัดซื้อจัดจ้าง

จากการดำเนินงานการจัดซื้อจัดจ้างประจำปีงบประมาณ พ.ศ. 2566 ของมหาวิทยาลัยราชภัฏร้อยเอ็ด ซึ่งพบปัญหา มีดังนี้

3.1 ด้านการจัดซื้อคณะ/สำนัก/สถาบัน และหน่วยงาน หรือผู้รับผิดชอบโครงการไม่เร่งดำเนินการจัดซื้อจัดจ้างตามแผนการใช้จ่ายงบประมาณ ส่งผลทำให้การดำเนินการจัดซื้อจัดจ้างเกิดความล่าช้า และการใช้เงินงบประมาณไม่เป็นไปตามแผนที่กำหนดไว้

3.2 ด้านการจัดซื้อครุภัณฑ์ พบว่าในกระบวนการจัดทำรายละเอียดคุณลักษณะเฉพาะของพัสดุ เพื่อใช้ในการจัดซื้อจัดจ้าง โดยหน่วยงานหรือผู้รับผิดชอบโครงการจะเป็นผู้นำส่งรายละเอียดคุณลักษณะเฉพาะของพัสดุ (TOR) ที่หน่วยงานตนเองขอจัดตั้งงบประมาณ ซึ่งรายละเอียดดังกล่าวที่ส่งมานั้นไม่ครบถ้วน และจัดส่งรายละเอียดคุณลักษณะเฉพาะของพัสดุล่าช้า ส่งผลทำให้กระบวนการจัดซื้อจัดจ้างล่าช้าไม่เป็นไปตามแผนการจัดซื้อจัดจ้างที่กำหนด



3.3 ด้านการจัดจ้างสิ่งก่อสร้าง รายการสิ่งก่อสร้างที่ได้รับในงบประมาณรายจ่ายประจำปีงบประมาณ พ.ศ. 2566 เป็นรายการที่ดินและสิ่งก่อสร้างปีเดียว รายการปรับปรุงระบบถนน และทางเดินฯ จำนวน 1 งาน และปรับปรุงอาคารศูนย์ภาษาและคอมพิวเตอร์ฯ จำนวน 1 รายการ ก่อหนี้ผูกพันล่าช้า เนื่องจาก กระบวนการจัดซื้อจัดจ้าง มหาวิทยาลัยฯ ได้ดำเนินการประกาศประกวดราคา 2 ครั้ง ซึ่งไม่มีผู้ประสงค์ยื่นข้อเสนอราคาทำให้การก่อสร้างผูกพันล่าช้า ส่งผลทำให้การเบิกจ่ายเงินงบประมาณล่าช้า ในส่วนของค่าครุภัณฑ์พัสดุบางรายการจะต้องนำเข้าจากต่างประเทศ ส่งผลทำให้บางรายการส่งมอบงานล่าช้า และต้องกันเงินไว้เบิกเหลือเมื่อปีทำให้ผลการเบิกจ่ายไม่เป็นไปตามมาตรการ/เป้าหมายที่รัฐบาลกำหนดในไตรมาสที่ 4 ของปีงบประมาณ พ.ศ. 2566

### 4. แนวทางการปรับปรุงและพัฒนาการการจัดซื้อจัดจ้าง ในปีงบประมาณ พ.ศ. 2567

4.1 สร้างความรู้ความเข้าใจในการปฏิบัติตามพระราชบัญญัติการจัดซื้อจัดจ้างและการบริหารพัสดุภาครัฐ พ.ศ. 2560 ให้กับผู้ปฏิบัติงานด้านการจัดซื้อจัดจ้าง ผู้ที่ขอครุภัณฑ์และสิ่งก่อสร้าง และผู้ที่เกี่ยวข้องของมหาวิทยาลัย โดยการจัดประชุมเพื่อซักซ้อมความเข้าใจในการจัดหาพัสดุให้เป็นไปตามมาตรฐานเดียวกัน เพื่อให้สามารถจัดหาครุภัณฑ์และสิ่งก่อสร้างให้ตรงกับความต้องการและสามารถเบิกจ่ายได้ทันตามนโยบายที่รัฐบาลกำหนด เพื่อให้เกิดการพัฒนาอย่างมีประสิทธิภาพ


4.2 สร้างความรู้ความเข้าใจในกระบวนการกำหนดรายละเอียดคุณลักษณะเฉพาะของพัสดุ การกำหนดขอบเขตของงาน (Specification) และการจัดทำรายละเอียดค่าใช้จ่ายเกี่ยวกับการจัดซื้อจัดจ้าง ราคาากลาง และการคำนวณราคาากลาง ตามกฎหมาย ป.ป.ช. ที่เกี่ยวข้องกับระบบการจัดซื้อจัดจ้างภาครัฐให้กับผู้ปฏิบัติงานด้านการจัดซื้อจัดจ้าง ผู้รับผิดชอบโครงการ คณะกรรมการกำหนดคุณลักษณะเฉพาะของพัสดุ และผู้ที่เกี่ยวข้องได้เข้าใจกระบวนการ วิธีการจัดทำคุณลักษณะเฉพาะของพัสดุ เพื่อให้ได้พัสดุที่มีคุณภาพตรงตามความต้องการใช้งานและถูกต้องตามหลักกฎหมาย และสามารถดำเนินการจัดทำได้ตามแผนการจัดซื้อจัดจ้าง


4.3 หน่วยงานจ้างก่อสร้าง ได้ดำเนินการประสานการทำงานและจัดประชุมเชิงบูรณาการร่วมกับหน่วยงานเจ้าของโครงการ คณะกรรมการกำหนดร่างขอบเขตของงาน คณะกรรมการกำหนดราคาากลาง ผู้ออกแบบและตรวจงานก่อสร้าง และฝ่ายพัสดุ เพื่อให้ได้แบบรูปรายการที่สามารถก่อสร้างได้ตามมาตรฐานการก่อสร้าง และบริหารสัญญาอย่างต่อเนื่อง โดยมีการกำกับติดตามผลการดำเนินการอย่างสม่ำเสมอ เพื่อให้ทราบถึงปัญหา และสามารถหาแนวทางแก้ไขปัญหาได้ทันการณ์

ลงชื่อ..........ผู้จัดทำ ลงชื่อ..........ผู้จัดทำ  
(นายพงษ์พิทักษ์ แก้วโสม) (นางสาวอรวรรณ หัตชัย)  
นักวิชาการพัสดุ นักวิชาการพัสดุ

ลงชื่อ..........ผู้จัดทำ ลงชื่อ..........ผู้จัดทำ  
(นางสาวอรพรรณ เพลรินทร์) (นางสาวศุภลักษณ์ บุญยีน)  
นักวิชาการพัสดุ ปฏิบัติการ นักวิชาการพัสดุชำนาญการ

ลงชื่อ..........ผู้ตรวจสอบ  
(นายอนันต์ เม็กแสงนีน)  
หัวหน้าฝ่ายพัสดุ

ลงชื่อ..........ผู้ตรวจสอบ  
(ผู้ช่วยศาสตราจารย์ ดร.วิชกร วงศ์คำจันทร์)  
รองอธิการบดีฝ่ายบริหารและนโยบาย

ลงชื่อ..........ผู้บริหาร/อธิการบดี  
(ผู้ช่วยศาสตราจารย์ ดร.วิจิต กำมันตะคุณ)  
ตำแหน่ง รักษาราชการแทน อธิการบดีมหาวิทยาลัยราชภัฏร้อยเอ็ด



## สรุปผลการจัดซื้อจัดจ้างของมหาวิทยาลัยราชภัฏร้อยเอ็ด โดยวิธีเฉพาะเจาะจง ประจำปีงบประมาณ 2566

วงเงินไม่เกิน 500,000 บาท

ส่วนกลาง					หน่วยงานคณะฯ				
ลำดับที่	งบประมาณ 2565	จำนวน	งบประมาณ (บาท)	เบิกจ่ายจริง (บาท)	ลำดับที่	งบประมาณ 2565	จำนวน	งบประมาณ (บาท)	เบิกจ่ายจริง (บาท)
1	แผ่นดิน	1,031	134,263,015.72	133,236,888.12	1	แผ่นดิน	828	13,692,069.35	13,458,026.45
2	บกศ.	545	27,472,311.92	27,272,548.77	2	บกศ.	597	4,468,570.96	4,401,120.73
3	อื่นๆ	135	12,783,676.60	10,993,222.00	3	อื่นๆ	125	4,315,697.00	4,309,826.80
4	ตัดผ่าน	198	8,024,603.11	7,338,412.57	4	ตัดผ่าน	21	862,615.00	855,862.00
รวมจำนวนทั้งสิ้น		1,909	182,543,607.35	178,841,071.46	รวมเป็นเงินทั้งสิ้น		1,571	23,338,952.31	23,024,835.98

ลำดับที่	งบประมาณ 2565	จำนวน	งบประมาณ (บาท)	เบิกจ่ายจริง (บาท)	เงินเหลือจ่าย (บาท)
1	ส่วนกลาง	1,909	182,543,607.35	178,841,071.46	3,702,535.89
2	หน่วยงานคณะฯ	1,571	23,338,952.31	23,024,835.98	314,116.33
รวมจำนวนทั้งสิ้น		3,480	205,882,559.66	201,865,907.44	4,016,652.22

สรุปผลการจัดซื้อจัดจ้าง e-bidding ที่มีวงเงิน 500,000 บาท ขึ้นไป  
ประจำปีงบประมาณ 2566

ส่วนกลาง					
ลำดับที่	งบประมาณ 2565	จำนวน	งบประมาณ (บาท)	เบิกจ่ายจริง (บาท)	เงินเหลือจ่าย (บาท)
1	ครุภัณฑ์ (แผ่นดิน)	15	13,741,500.00	13,386,786.00	354,714.00
2	สิ่งก่อสร้าง (แผ่นดิน)	3	94,724,500.00	94,724,500.00	-
รวมเป็นเงินทั้งสิ้น		18	108,466,000.00	108,111,286.00	354,714.00

## สรุปผลรวมการจัดซื้อจัดจ้าง ประจำปีงบประมาณ 2566

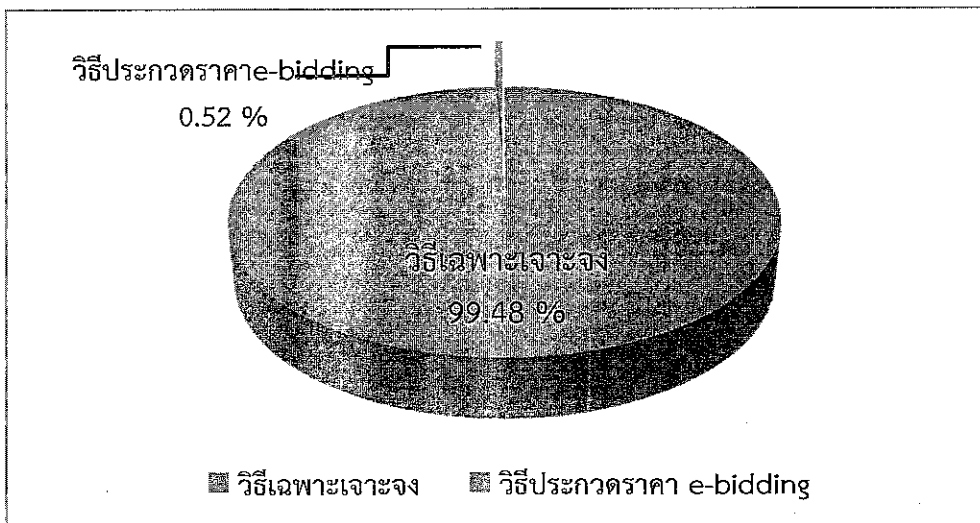
ลำดับที่	วิธีการจัดซื้อจัดจ้าง	จำนวน	งบประมาณ(บาท)	เบิกจ่ายจริง(บาท)	เงินเหลือจ่าย (บาท)
1	วิธีเฉพาะเจาะจง	3,462	97,416,559.66	93,754,621.44	3,661,938.22
2	วิธี e-bidding	18	108,466,000.00	108,111,286.00	354,714.00
รวมทั้งสิ้น		3,480	205,882,559.66	201,865,907.44	4,016,652.22

## หาค่าร้อยละจำนวนโครงการ

เจาะจง	3462/3480*100	99.48
อีบิต	18/3480*100	0.52
รวมทั้งสิ้น		100

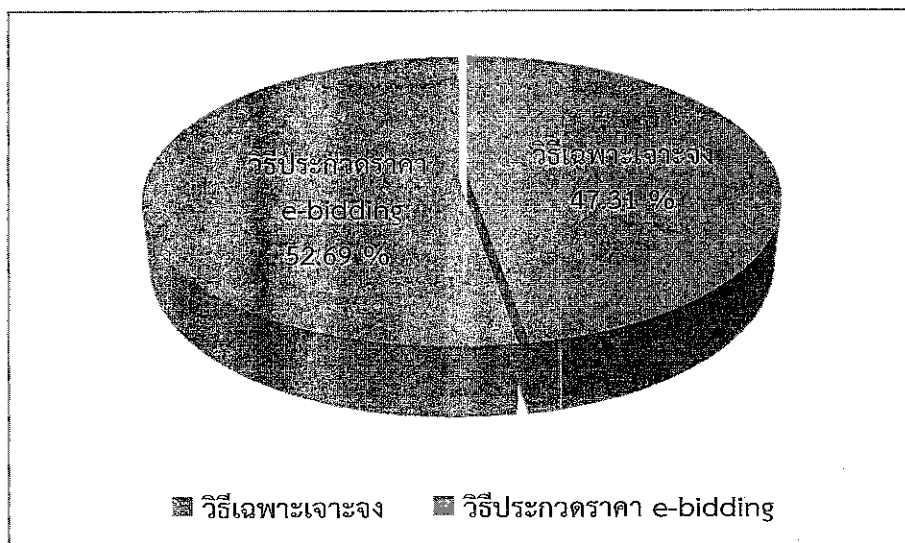
ร้อยละของจำนวนโครงการ

วิธีเฉพาะเจาะจง	99.48
วิธีประกวดราคา e-bidding	0.52



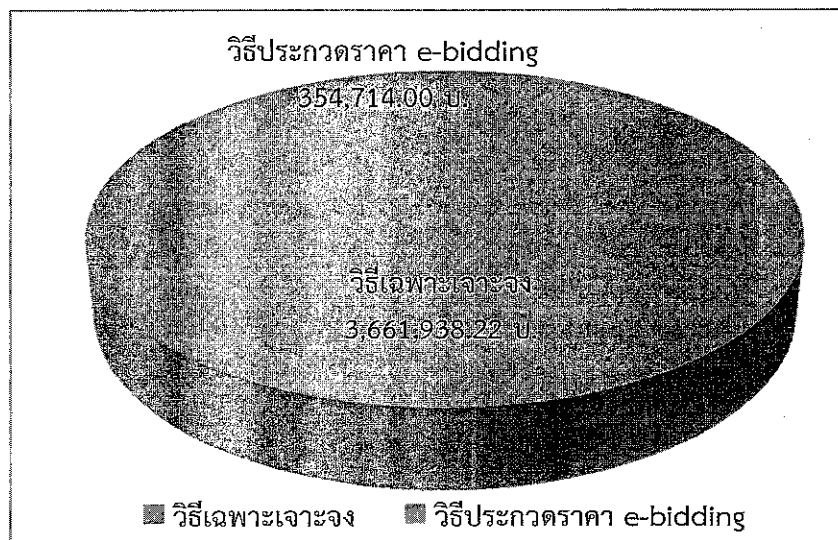
ร้อยละของงบประมาณที่จัดสรรจำนวนตามวิธีการจัดซื้อจัดจ้าง

วิธีเฉพาะเจาะจง	47.31
วิธีประกวดราคา e-bidding	52.69



ร้อยละของจำนวนเงินที่ประหยัดงบประมาณตามวิธีการจัดซื้อจัดจ้าง

วิธีเฉพาะเจาะจง	3,661,938.22
วิธีประกวดราคา e-bidding	354,714.00



	รายจ่ายประจำ	รายจ่ายลงทุน	ภาพรวม
ผลการเบิกจ่าย	45.53	52.51	98.05
เป้าหมาย	100.00	100.00	100.00

